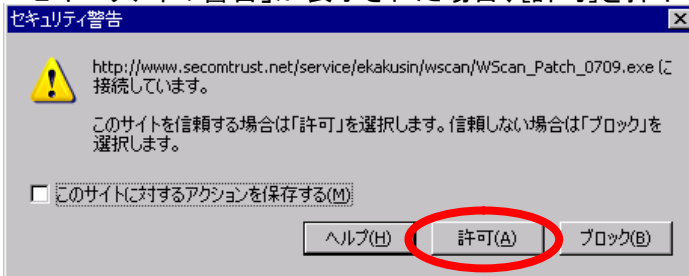


ウィニー検知サービスアップデート不具合対処手順【WindowsXP・2000用】

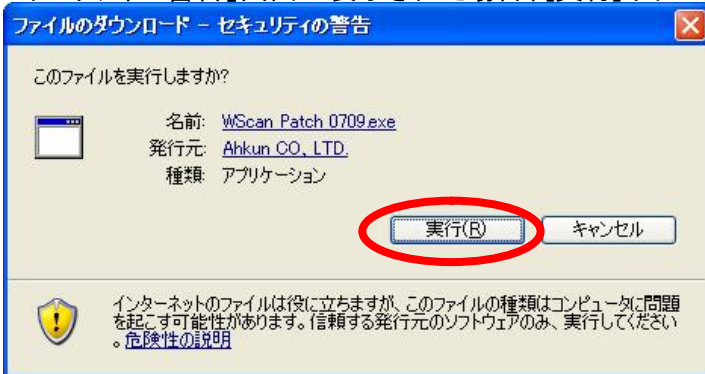
①下記のURLをクリックします。

http://www.secomtrust.net/service/ekakusin/wscan/WScan_Patch_0709.exe

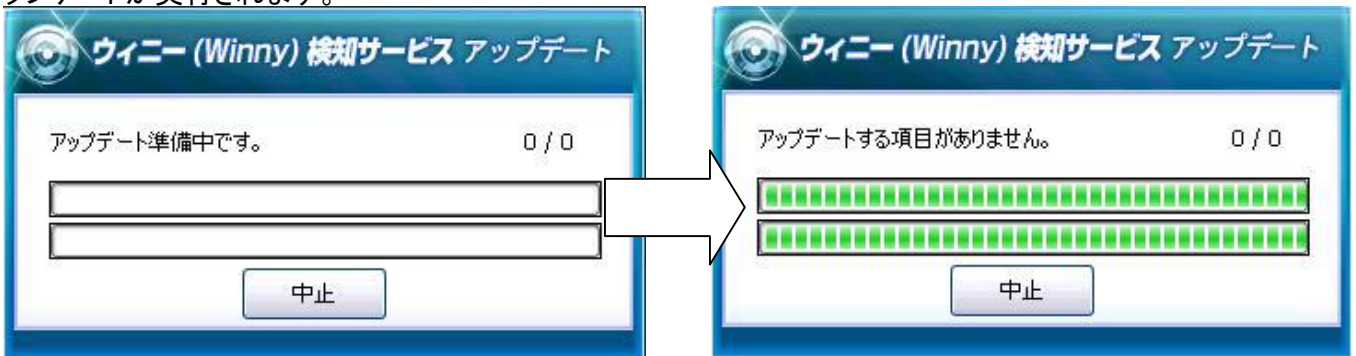
「セキュリティの警告」が表示された場合、[許可]を押下します。



②「セキュリティの警告」画面が表示された場合、[実行]ボタンを押下します。



③アップデートが実行されます。



※[中止]ボタンは絶対に押さないで下さい。

④タスクトレイのセコムアイコン(赤い六角形のもの)にマウスのカーソルを合わせて、下図のように日付が表示されれば正常終了です。



表示されない場合は端末を再起動して、再起動した後にもう一度確認して下さい。